

Installatiekits

voor positie-indicatoren gebruikt op lineaire actuatoren GN 291, GN 292, GN 293, GN 391

SPECIFICATIE

Identificatiernr.

Nr. 1: voor mechanische positie-indicatoren DD52R (zie pagina 721) / DD51 (zie pagina 718)

Nr. 2: voor elektronische positie-indicatoren DD52R-E (zie pagina 726) / DD51-E (zie pagina 724)

Adapters

Staal

Gezwart

Koppelsteun

Aluminium

zwart geanodiseerd

INFORMATIE

De GN 295 installatiekits zijn nodig voor de montage van een positie-indicator op lineaire actuatoren. De installatiekits bestaan uit een adapteras en een koppelsteun inclusief bevestigingsschroeven. Bestel mechanische positie-indicatoren DD52R / DD51 / DD50 met een tegengestelde spoed die overeenkomt met die van de trapeziumvormige schroefdraadspindel.

Voor positie-indicatoren DD52R-E / DD51-E is de spoed van de positie-indicator geprogrammeerd.



TOEBEHOREN

Positie-indicatoren en handwielen moeten apart worden besteld.

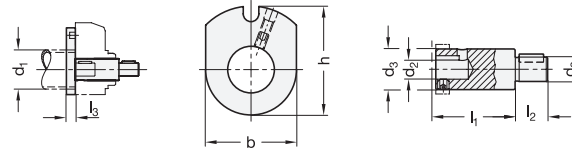
OP AANVRAAG

- Lineaire actuatoren met analoge positie-indicator GA11 / GA12

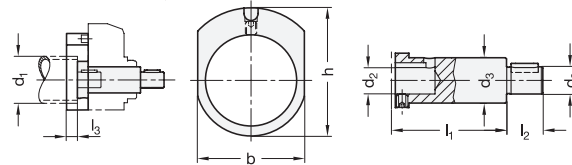
TECHNISCHE INFORMATIE

- Fundamentele ISO-toleranties (zie pagina A21)

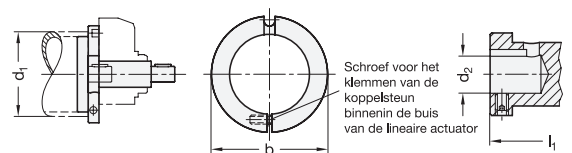
Identificatiernr. 1 (Grootte $d_1 = 18 \dots 50$)



Identificatiernr. 2 (Grootte $d_1 = 30 \dots 50$)



Identificatiernr. 1 en 2 (Grootte $d_1 = 60$)



GN 295

Beschrijving	d_1	d_2 H7/f8	b	d_3	h	l_1 Identificatiernr. 1	l_1 Identificatiernr. 2	l_2	l_3	voor positie-indicatoren	
GN 295-18-6-1	18	6	24	10	33	28	-	16	10	DD50	80
GN 295-30-8-1	30	8	35	14	42	35	42	15	10	DD51	70
GN 295-30-8-2	30	8	35	14	42	35	42	15	10	DD51-E	82
GN 295-40-12-1	40	12	47	20	56.5	39	49	16	10	DD52R	120
GN 295-40-12-2	40	12	47	20	56.5	39	49	16	10	DD53R-E	168
GN 295-50-12-1	50	12	58	20	61	39	49	17	10	DD52R	118
GN 295-50-12-2	50	12	58	20	61	39	49	17	10	DD53R-E	162
GN 295-60-14-1	60	14	64	20	-	44	49	18	-	DD52R	154
GN 295-60-14-2	60	14	64	20	-	44	49	18	-	DD53R-E	155